

## Stel zelf je TIMO modulaire kast samen

Met deze handige bouwpuzzel kan je de gewenste modules afdrukken\* en uitknippen. Zo kan je op een speelse wijze jouw eigen kast samenstellen.

### Bladzijden 2-4

- Modules met standaard, symmetrische handgrepen.
- Elke module is beschikbaar in verschillende uitwerkingen:
  - ▣ open kast (bleek/zwart)
  - ▣ MDF geschilderd (kleur naar keuze)
  - ▣ samengestelde eikenpanelen
  - ▣ gerecycleerd hout
  - ▣ grenenhout (meubelplaat en hardhout)
  - ▣ OSB (ingezaagd)

### Bladzijde 5

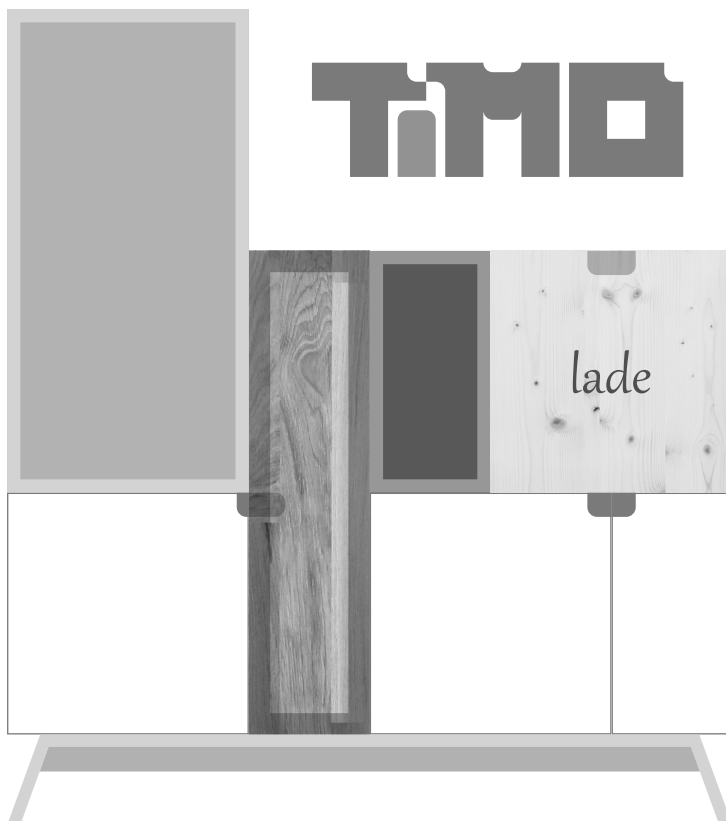
- Voetstukken voor standaard kasten en sokkels voor grotere versies

### Bladzijde 6-10

- Varianten op de standaard handgrepen. Bijvoorbeeld asymmetrische vormen of handgrepen op andere locaties.
- Modules zonder handgrepen waarbij je zelf de vorm en plaats van een handgreep kan kiezen en aanduiden op de tekening.

Op de website vind je meer informatie en alle mogelijke varianten. Indien je een afwerking op maat wilt (zoals een lade), volstaat het om dit aan te duiden op de finale samengestelde vorm. Ook afrondingen op de deuren zijn mogelijk, hiervoor kan je de randen aanduiden in een opvallende kleur.


[www.timokast.com/modules](http://www.timokast.com/modules)



### Tevreden met je ontwerp?

Neem een foto van je opstelling en neem hem mee naar onze winkel of upload je ontwerp in het contactformulier ([www.timokast.com/contact](http://www.timokast.com/contact)). Wij nemen zo spoedig mogelijk contact met je op.

*\*Om inkt en papier te besparen druk je best enkel de pagina's af die je nodig hebt en laat je deze bladzijde achterwege.*



Bouwblokken met standaard symmetrische handgrepen.  
Voor andere handgrepen zie bl. 6-10.

Schaal 1:10






Bouwblokken met standaard symmetrische handgrepen.  
Voor andere handgrepen zie bl. 6-10.

Schaal 1:10

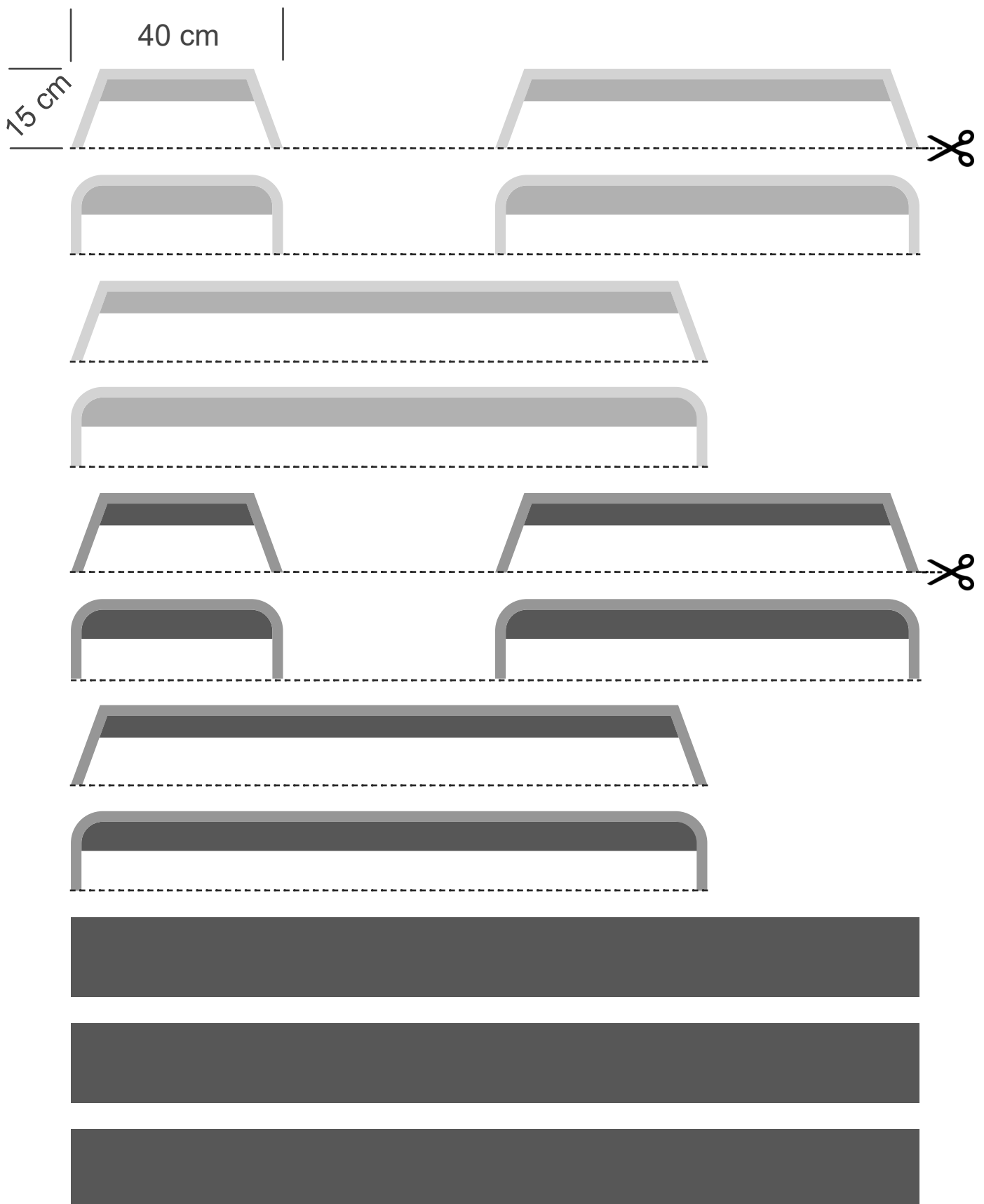




Bouwblokken met standaard symmetrische handgrepen.  
Voor andere handgrepen zie bl. 6-10.

Schaal 1:10






*Knip en plak de sokkel tot de gewenste lengte bij kasten die breder zijn dan 3 modules. De hoogte van de sokkel kan aangepast worden naar wens. Je kan de sokkel zelf op maat knippen (de schaal is 1:10, dus 1 cm op papier komt overeen met 10 cm in de kast), maar je schrijft de gewenste hoogte best naast de kast zodat wij het makkelijk kunnen zien.*

Voetstukken in beide variaties voor kasten van 1-3 modules breed, sokkels voor bredere meubels.

Schaal 1:10

**TIMO**



Bouwblokken zonder handgrepen. Je kan deze zelf aanduiden door ze in te kleuren.

Schaal 1:10

**TMO**




Bouwblokken zonder handgrepen. Je kan deze zelf aanduiden door ze in te kleuren.

Schaal 1:10

**TMO**






Bouwblokken zonder handgrepen. Je kan deze zelf aanduiden door ze in te kleuren.

Schaal 1:10

**TMO**





Bouwblokken met asymmetrische handgrepen en  
alternatieve versies bij de symmetrische blokken.

Schaal 1:10

**TMO**



Bouwblokken met asymmetrische handgrepen en  
alternatieve versies bij de symmetrische blokken.

Schaal 1:10

**TMO**